



Junta de Freguesia
Maceda



FREGUESIA DE MACEDA

OVAR

Orçamento 2022

Índice

1. Despesa.....	3
1.1. Análise global da despesa.....	3
1.2. Análise da despesa corrente e da despesa de capital.....	3
1.3. Estrutura e execução orçamental da despesa por agrupamento	4
1.4. Síntese da análise por agrupamento	5
2. Receita.....	7
2.1. Análise global da receita	7
2.2. Análise da receita corrente e da receita de capital.....	7
2.3. Estrutura e execução orçamental da receita por capítulo	8
2.4. Síntese da análise por capítulo	10
Conclusão	10

1. Despesa

Neste ponto efetuar-se-á a análise da despesa segundo o classificador económico das despesas das autarquias locais.

1.1. Análise global da despesa

A Freguesia de Maceda previu despesas para o ano de 2021 no valor de 404.156,00 Euros, sendo que para o ano de 2022 prevê a quantia de 422.678,00 Euros, traduzindo-se num aumento de despesas de 4,58% conforme se verifica no gráfico seguinte.

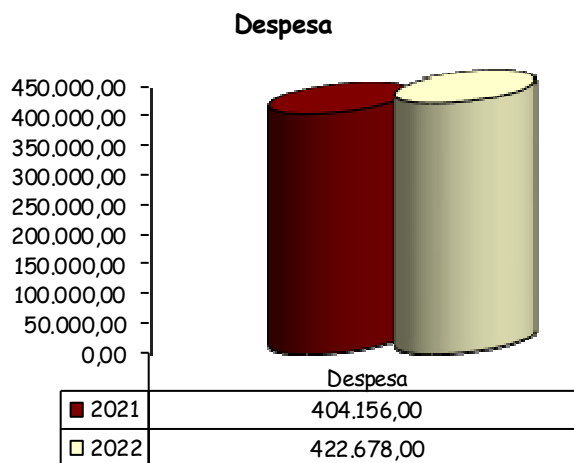


Gráfico 1 - Despesa

1.2. Análise da despesa corrente e da despesa de capital

Através do gráfico seguinte é possível verificar que a autarquia previu um orçamento de despesa corrente para o ano de 2021 no valor de 275.502,00 Euros, sendo que para o ano de 2022 dotou a quantia de 271.124,00 Euros.

No que respeita às despesas de capital, verifica-se que foi previsto em 2021 o montante de 128.654,00 Euros, sendo que para o ano de 2022 dotou a quantia de 151.554,00 Euros.

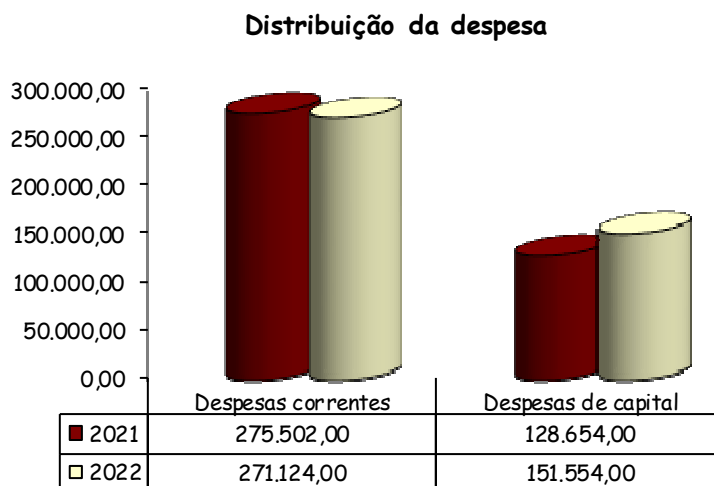


Gráfico 2 - Distribuição da despesa

1.3. Estrutura e execução orçamental da despesa por agrupamento

O agrupamento "Despesas com o pessoal" teve um aumento devido à atualização de vencimentos.

O agrupamento "Aquisição de bens e serviços" teve uma diminuição devido ao ajustamento da média de consumos.

O agrupamento "Transferências correntes" teve uma diminuição devido à previsão de contratos de emprego e inserção.

O agrupamento "Outras despesas correntes" teve uma diminuição relativo à previsão de pagamento de taxas.

O agrupamento "Aquisição de bens de capital" reflete um aumento devido ao equilíbrio orçamental.

Tabela 1 - Distribuição da despesa por agrupamento

Agrupamentos		2021	2022	Variação
Cód.	Designação			
01	Despesas com o pessoal	126.715,00	131.385,00	3,69%
02	Aquisição de bens e serviços	100.489,00	94.543,00	-5,92%
04	Transferências correntes	44.063,00	43.808,00	-0,58%
06	Outras despesas correntes	4.235,00	1.388,00	-67,23%
Despesas correntes		275.502,00	271.124,00	-1,59%
07	Aquisição de bens de capital	128.154,00	151.054,00	17,87%
08	Transferências de capital	500,00	500,00	0,00%
Despesas de capital		128.654,00	151.554,00	17,80%
Total		404.156,00	422.678,00	4,58%

O agrupamento com o maior reflexo nas despesas é o "07-Aquisição de bens de capital".

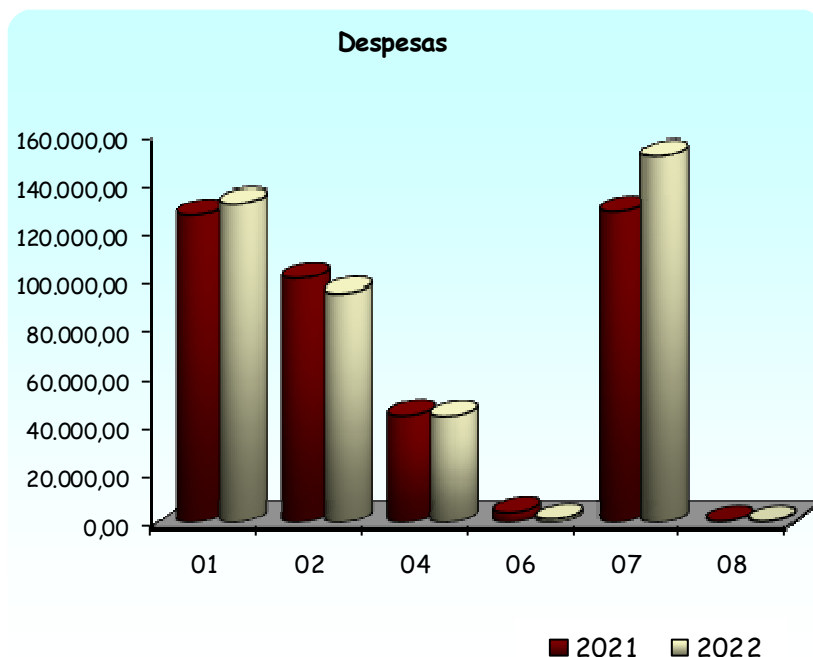


Gráfico 3 - Despesas 2021/ 2022

1.4. Síntese da análise por agrupamento

A distribuição da despesa pelos diferentes agrupamentos da respetiva classificação económica é apresentada no gráfico seguinte, onde se verifica que o agrupamento com maior representatividade foi o "07-Aquisição de bens de capital".

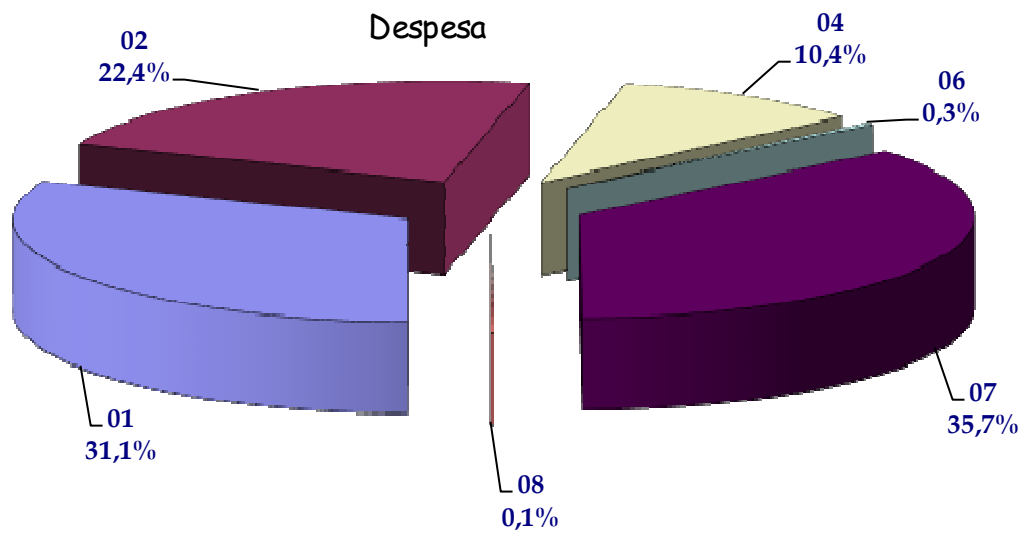


Gráfico 4 - Despesas

2. Receita

Neste ponto efetuar-se-á a análise da receita segundo o classificador económico das receitas das autarquias locais.

2.1. Análise global da receita

A Freguesia de Maceda previu arrecadar no ano de 2021 um montante de 404.156,00 Euros, sendo que para o ano de 2022 prevê a quantia de 422.678,00 Euros.

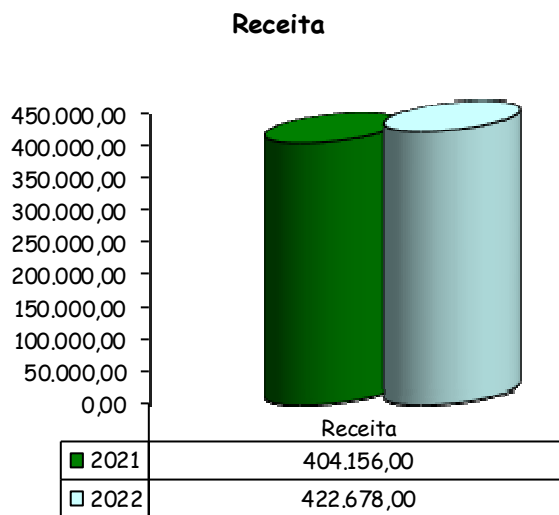


Gráfico 5 - Receita

2.2. Análise da receita corrente e da receita de capital

Através do gráfico seguinte é possível verificar que a autarquia previu um orçamento de receita corrente para o ano 2021 no valor de 354.153,00 Euros sendo que para o ano de 2022 previu a quantia de 372.675,00 Euros.

No que diz respeito às receitas de capital verifica-se que foi previsto em 2021 o montante de 50.003,00 Euros, sendo que para o ano de 2022 previu a quantia de 50.003,00 Euros.

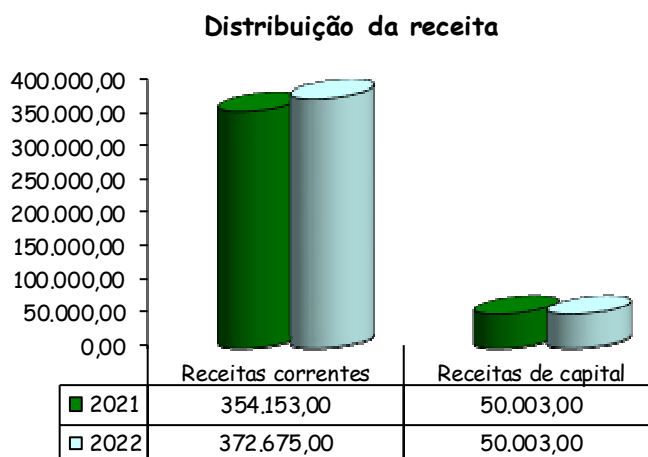


Gráfico 6 - Distribuição da receita

2.3. Estrutura e execução orçamental da receita por capítulo

Na análise da distribuição da receita por capítulo constata-se que capítulo com maior reflexo nas receitas é o "06-Transferências correntes".

No capítulo "Impostos diretos" verifica-se uma diminuição devido à média da receita arrecadada.

No capítulo "Taxas, multas e outras penalidades" verifica-se um aumento devido à média da receita arrecadada.

No capítulo "Rendimentos da propriedade" verifica-se uma diminuição.

No capítulo "Transferências correntes" está refletido um aumento do montante, fruto da previsão de mais transferências obtidas.

No capítulo "Venda de bens e serviços correntes" verifica-se um aumento devido ao ajustamento do valor à realidade da execução do último ano.

No capítulo "Outras receitas correntes" tem uma previsão do ano anterior.

No capítulo "Venda de bens de investimento" tem uma previsão de um euro.

No capítulo "Transferências de capital" tem uma previsão do ano anterior.

Tabela 2 - Distribuição da receita por capítulo

Capítulos		2021	2022	Variação
Cód.	Designação			
01	Impostos diretos	5.203,00	5.164,00	-0,75%
04	Taxas, multas e outras penalidades	8.933,00	9.567,00	7,10%
05	Rendimentos da propriedade	41.252,00	37.502,00	-9,09%
06	Transferências correntes	185.347,00	204.747,00	10,47%
07	Venda de bens e serviços correntes	111.367,00	113.644,00	2,04%
08	Outras receitas correntes	2.051,00	2.051,00	0,00%
Receitas correntes		354.153,00	372.675,00	5,23%
09	Venda de bens de investimento	1,00	1,00	0,00%
10	Transferências de capital	50.002,00	50.002,00	0,00%
Receitas de capital		50.003,00	50.003,00	0,00%
Total		404.156,00	422.678,00	4,58%

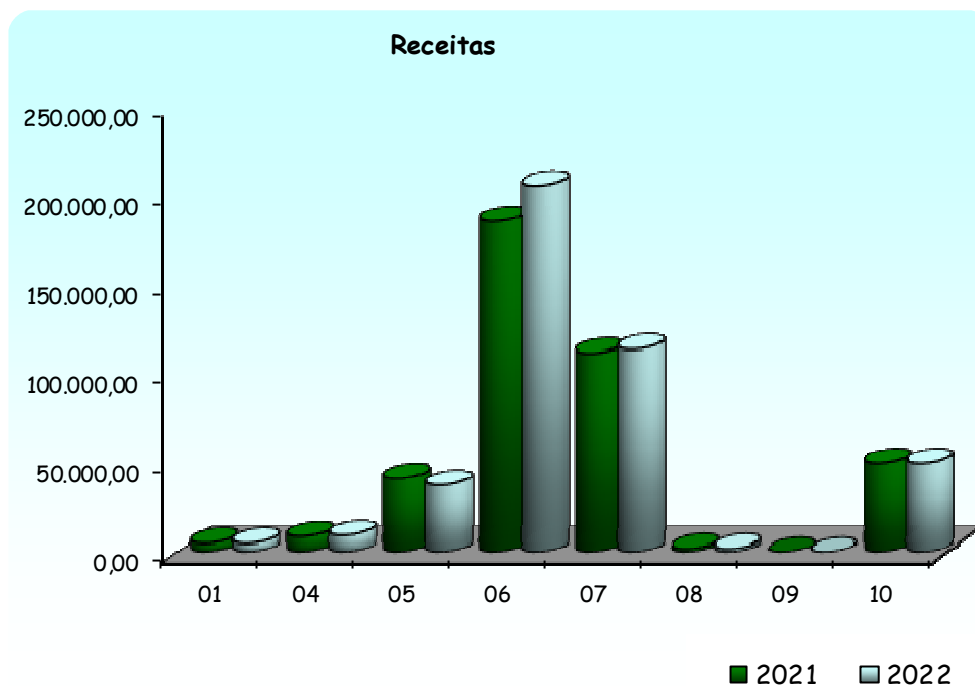


Gráfico 7 - Receitas 2021/2022

2.4. Síntese da análise por capítulo

A distribuição da receita pelos diferentes capítulos da respetiva classificação económica é apresentada no gráfico seguinte, onde se verifica que o capítulo com maior representatividade foi o "06-Transferências correntes".

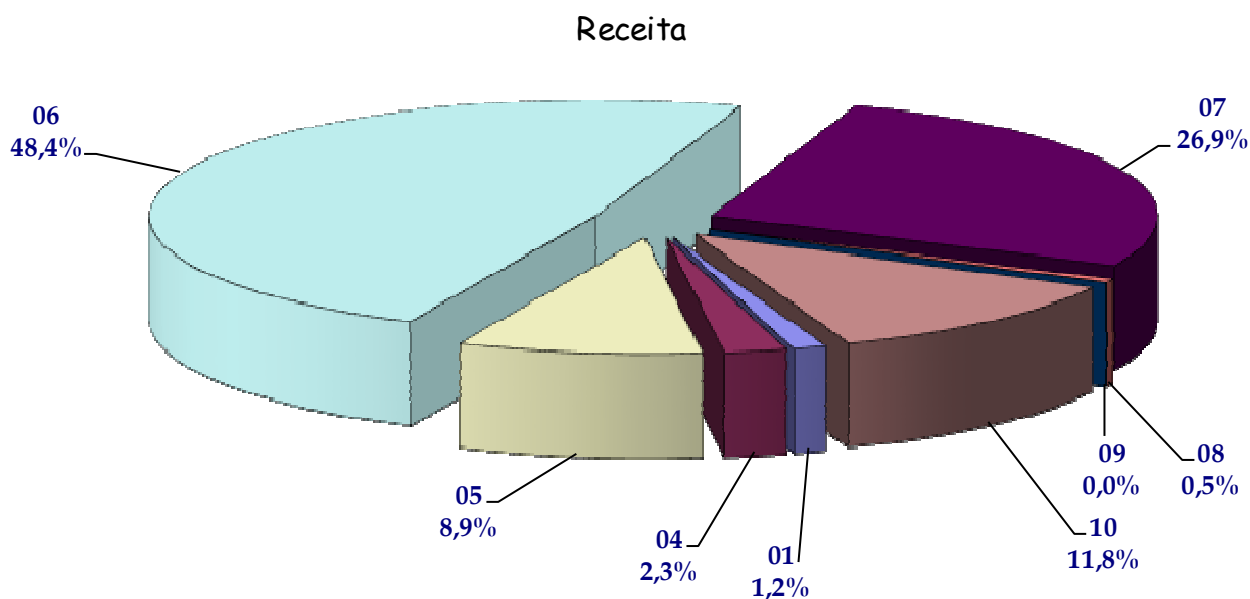


Gráfico 8 - Receitas 2021

Conclusão

O objetivo deste relatório é proporcionar uma visão clara do orçamento para o ano de 2022, espelhando a eficiência na utilização dos meios afetos à persecução das atividades previstas pela autarquia.

Órgão Executivo
____ de _____ de 2021

Órgão Deliberativo
____ de _____ de 2021
